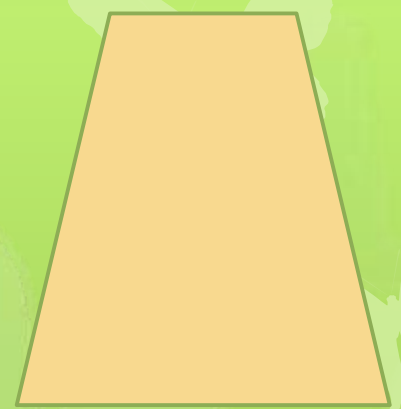



12.02.2025г.

**Тема урока:
Деление
двузначного числа
на двузначное
число.**




Найди лишнюю фигуру.

1

2

3



Длина грядки 6м, ширина 4м. Узнайте площадь грядки.



Выполните вычисления.

$$56 : 7 =$$

$$46 : 2 =$$

$$84 : 2 =$$

$$69 : 3 =$$

$$87 : 29 =$$



87

:

Деление

29

Делимое

Чтобы найти
делимое, надо...

Делитель

Чтобы найти
делитель, надо...

Частное

1 2 3 4 5 6 7 8 9

$$87 : 29 = 3$$

2 $29 \times 2 = 58$ $58 < 87$

3 $29 \times 3 = 87$ $87 = 87$

$$87 : 29 = 3$$



2 $29 \times 2 = 58$

$58 < 87$

3 $29 \times 3 = 87$

$87 = 87$

$87 : 29 = 3$

Алгоритм деления:

1 шаг: пробуем подобрать в частном число...

2 шаг: умножаем...


3 шаг: сравниваем...

4 шаг: если результат и делимое совпадают..., а если нет, то возвращаемся к шагу 1.

*стр.18 №1

Решение задач.

стр.18 №4



Решение задач. стр.18 №6



В 1 банке	Кол – во банок.	Всего кг
Огур.		
Помид.		

2кг

3кг

15 кг

? кг

одинаково

*Домашнее
задание:*

Стр.18 №2 (3 и
4 столбик)

