

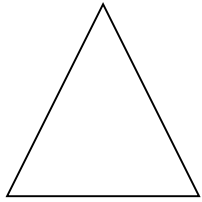


Тема урока:
Характеристика объекта

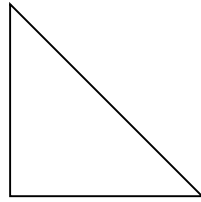
06.02.2025г.

Задание №1

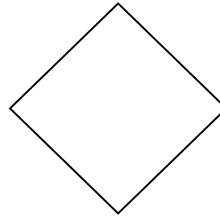
1. Рассмотрите геометрические фигуры.



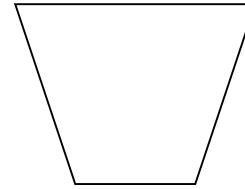
№ 1



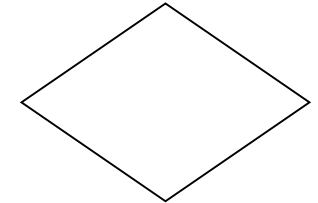
№ 2



№ 3



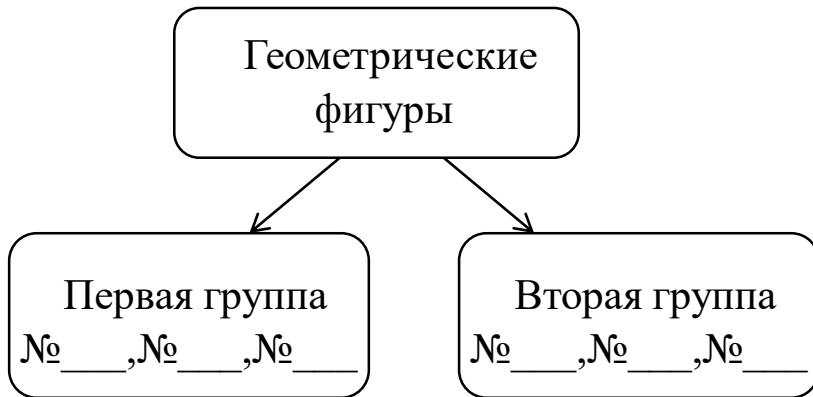
№ 4



№ 5

2. Каким общим свойством обладают все нарисованные объекты?

3. Раздели объекты на две группы так, чтобы объекты каждой группы имели общее свойство – одинаковое число углов и сторон.



4. Найди общее свойство всех объектов первой группы.

5. Найди общее свойство всех объектов второй группы.



Задание №2



Дайте общую характеристику объекту по плану:
имя объекта, функции объекта,
элементный
состав, свойства объекта.



Задание №3



1. Рассмотрите картинку.
2. Как называется объект, изображенный на ней?
3. В таблицу впишите название составных элементов данного объекта.
4. Назовите функции основных элементов объекта.
5. Впишите в таблице функции каждого элемента объекта.

устройство	функция

Слова для справки:

Монитор, процессор, клавиатура, память, мышь, ввод данных, обработка данных, хранение данных, управление объектами, отображение данных

6. Какую функцию выполняет объект, когда все его части работают?



Задание №4

1. В рабочей тетради нарисуй объект, который обладает свойствами:
круглый, оранжевый, состоит из долек и кожицы.
2. Составь его характеристику по схеме:
 1. Имя объекта: _____
 2. Назначение: _____
 3. Внешние признаки: _____
 4. Составные части: _____
 5. Действия: выполняет сам: _____, люди выполняют с ним:

3. В графическом редакторе нарисовать объект, обладающий таким же свойством как заданный.
4. Подписать имя нарисованного объекта.

Слова для справки:

Дольки, кожица, растет, круглый, мандарин, угощают гостей, оранжевый, едят



Задание №5

1. Установи соответствие между объектами и характерными действиями, которые они выполняют.

Имя объекта
медведь
белка
Конёк-горбунок
колобок
собачка Жучка

Действие объекта
грызет орешки
катится
несёт пирожки и Машу
помогает тянуть репку
выручает хозяина из беды

2. Начерти таблицу в тетради, выполни задание:

 **УМЕТЬ**

Вставь в таблицу героев сказок в соответствии с тем, что они делают

грызёт орешки	катится	несёт пирожки и Машу	помогает тянуть репку	выручает хозяина из беды
помести объект	помести объект	помести объект	помести объект	помести объект

Домашнее задание:

- Учебник с.42-46,таблица